

LIBRIS

We know
books

MINISTERUL EDUCAȚIEI

Oltea Săveanu

Muzică

și mișcare

clasa a II-a



EDITURA DIDACTICĂ ȘI PEDAGOGICĂ S.A.

Cuprins

Recapitulare inițială. Cântarea vocală. Poziția, emisia naturală, tonul, semnalul de început, dicția, sincronizarea	8
Evaluare inițială	10

UNITATEA 1 – Ritmuri jucăușe.....	11
Lecția 1 – Sunetele de lângă noi. Timbrul. Sunetele din mediul înconjurător	12
Lecția 2 – Glasul animalelor. Ritmul. Sunet lung/scurt.....	14
Lecția 3 – Pas, iute, rar. Ritmul. Marcarea structurilor ritmice.....	16
Lecția 4 – Ritmul meu. Ritmul. Improvizația ritmică spontană. Audiția interioară	18
Recapitulare – Ritmuri jucăușe	20
Evaluare	22

UNITATEA 2 – Jucării muzicale.....	23
Lecția 1 – Ritmul corpului meu. Percuția corporală diversă.....	24
Lecția 2 – Jucăria mea preferată. Jucării muzicale din materiale naturale	26
Lecția 3 – Orchestra de jucării. Jucării muzicale. Orchestra de jucării	28
Lecția 4 – Jocuri muzicale cu acompaniament . Cântare cu acompaniament. Acompaniament instrumental realizat de cadrul didactic. Acompaniament de jucării muzicale realizat de copii	30
Lecția 5 – Vine iarna. Melodia. Genuri muzicale: folclorul copiilor, colinde	32
Recapitulare – Jucării muzicale	34
Evaluare	36
Repertoriu de cântece pentru proiectul de iarnă	37

UNITATEA 3 – Magia sunetelor	39
Lecția 1 – Glasul nostru. Timbrul. Sunete muzicale vocale.....	40
Lecția 2 – Glasul instrumentelor. Timbrul. Sunete muzicale instrumentale (toba, pianul, vioara) ..	42
Lecția 3 – Jocul sunetelor muzicale. Melodia. Sunete înalte/joase	44
Lecția 4 – Călătoria sunetelor. Melodia. Mersul melodiei	46
Recapitulare – Magia sunetelor	48
Evaluare.....	50

UNITATEA 4 – Magia muzicii.....	51
Lecția 1 – Prieteni nedespărțiți. Melodia. Legătura dintre text și melodie (strofa și refrenul). Cântarea vocală în grupuri mici și individual	52
Lecția 2 – Vesel sau trist. Interpretarea. Cântece vesel/trist	54
Lecția 3 – Nuanțe muzicale. Interpretarea. Nuanțe – Tare, încet, mediu	56
Lecția 4 – Dialoguri muzicale. Interpretarea. Procedee armonico-polifonice. Cântare vocală în colectiv, în grupuri mici și individual.....	58
Recapitulare – Magia muzicii	60
Evaluare.....	62

UNITATEA 5 – Cântăm și dansăm	63
Lecția 1 - Mim muzical. Mișcare pe muzică.Mișcări sugerate de text.....	64
Lecția 2 – Ne mișcăm pe ritm. Mișcare pe muzică. Mișcări sugerate de ritm.....	66
Lecția 3 – La paradă. Mișcare pe muzică. Pasul cadențat. Marșul	68
Lecția 4 – În pași de dans. Mișcare pe muzică. Dansul	70
Recapitulare – Cântăm și dansăm.....	72
Evaluare.....	74
Recapitulare finală.....	75
Evaluare finală	77
Repertoriu de cântece pentru proiectul de vară.....	79
Răspunsuri la evaluări	80

Sunetele de lângă noi

Descoperim!

1. Prietenii noștri, Mimi și Dodo, s-au întors din vacanță. Au de făcut o compunere despre sunetele auzite pe timpul verii la munte și la mare. Haideti să-i ajutăm! Să alegem împreună imaginile care sugerează sunetele pădurii și sunetele mării. **Imitați sunetele din natură.**



2. Mimi și Dodo locuiesc într-un cartier dintr-un oraș tare zgomotos. Alegeți imaginile care sugerează sunetele pe care le putem auzi în jurul nostru. **Imitați câteva sunete din mediul înconjurător.**



Ținem minte!

Tot ceea ce auzim se numește **sunet**. În jurul nostru sunt foarte multe sunete. Unele ne plac, altele nu ne plac. Sunetele care ne plac se numesc **sunete muzicale**. Sunetele care nu ne plac se numesc zgomote.

Aplicăm!

Ne imaginăm că suntem în pădure. Sunt foarte multe sunete pe care am putea să le imităm. La început toată clasa imită fiecare sunet.

Vântul: inspirăm adânc. Expirăm lung, la fel ca în imaginea alăturată:

Picuri de ploaie: inspirăm ușor. Spunem din ce în ce mai repede: pic, pic, pic, pic.

Glasul păsărilor: inspirăm ușor. Pronunțăm repede: cip, cirip, cip, cirip.

Vocea ursului: inspirăm adânc. Imităm vocea ursului: moooooorr, moooooorr, moooooorr.

După ce am redat toate sunetele, clasa se împarte în 4 grupe. Fiecare grupă va reda câte un sunet din pădure.

Joc muzical — Sunetele de lângă noi

Clasa se împarte în cinci grupe. Fiecare grupă își alege o imagine. Imitați sunetul obiectului sau al elementului din natură pe care l-ați ales. Respectați lungimea sunetelor.



Audiție muzicală

Audiați câteva sunete din manualul digital. Redați sunetele recunoscute. Descoperiți lungimea lor. În timp ce redați sunetele, arătați cu mâinile lungimea lor.

PORTOFOLIU

Desenează un obiect sau un animal care produce sunete.

Lecția 2 Ritmul. Sunet lung / scurt



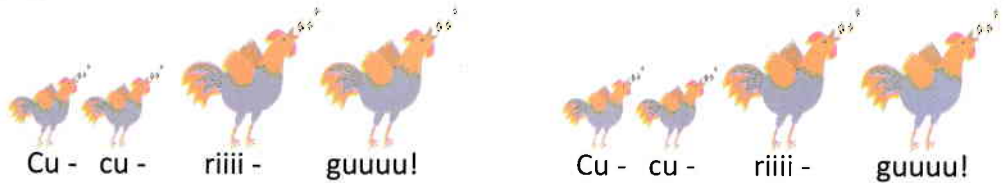
*Glasul animalelor***Descoperim!**

Mimi este fascinată de graiul animalelor. Dorește să poată povesti cu ele. Dodo este convins că, într-o bună zi, Mimi își va împlini visul de a vorbi cu animalele bunicii. El a observat că vocile animalelor nu sună toate la fel.

- Priviți imaginea alăturată. Imitați graiul animalelor.
- Descoperiți asemănările și deosebirile dintre sunete.

**Muzică și mișcare - Graiul animalelor**

Clasa se împarte în patru grupe. Fiecare grupă va imita sunetele animalelor din curtea bunicilor de la țară. Cu mâinile marcați lungimea sunetelor.



Ținem minte!

Sunetele pot avea dimensiuni diferite. Unele sunete sunt scurte, altele sunt lungi. Există sunete foarte scurte și sunete foarte lungi.

Aplicăm!

Învățați, după auz, cântecul **Graiul animalelor**. De câte ori cântați un sunet lung, ridicați mâna dreaptă, apoi o lăsați jos.



Câi - nii la - tră: hau, hau, hau.



Mâ - ța mia - u - nă: miau, miau.

Graiul Animalelor

din folclorul copiilor



1. Câi - nii la - tră hau, hau, hau, mâ - ța mia - u - nă miau, miau,
 2. Oa - ia zbia - ră be - he - he, iar că - pri - ța me - he - he.
 3. Cioa - ra, de pe-un vârf de par, stri - gă ta - re cra, cra, cra.



Ra - ța stri - gă mac, mac, mac, iar gă - i - na cot - co - dac.
 Gâs - ca stri - gă ga, ga, ga, iar că - lu - țul i - ha - ha.
 Vra - bi - a: ci - rip, ci - rip, boa - be cu - le - gând din spic.

Joc muzical - Lungimea sunetelor

Confecționați jetoane roșii din hârtie colorată. Cântați, în colectiv, cântecul **Graiul animalelor**. De fiecare dată când intonați un sunet lung, ridicați jetoanele roșii.

